

GODS PLAN

HANDLEIDING BIJ DE BIJBELSTUDIE

i

DOEL

Bij het maken van deze Bijbelstudie is uitgegaan van onderstaande doelen. Het werken met doelen helpt om als leidinggevende gefocust te blijven. Ook is het voor de kinderen gemakkelijker na te vertellen wat ze uit de geschiedenis geleerd hebben.

We beseffen dat er uit het Bijbelgedeelte ook andere lijnen zijn te trekken. Het is echter belangrijk om de kinderen met een samenhangende boodschap in aanraking te brengen.

Aan het einde van de Bijbelstudie over Lukas 2: 1-7

- weten de kinderen dat de geboorte van de Heere Jezus al lang van tevoren was beloofd. God vertelde Zijn plan in het Oude Testament, onder andere aan de profeet Micha.
- beseffen de kinderen dat Gods heilsplan ook voor hun geldt.
- kunnen de kinderen in eigen woorden zeggen hoe Gods plan in hun leven al zichtbaar is.

i

ACHTERGROND - INFORMATIE

Israël maakte onderdeel uit van het enorme Romeinse rijk. Op de afbeelding hiernaast is te zien dat een groot deel van Europa er onderdeel van was. Rome was de hoofdstad van het rijk dat keizer Augustus bestuurde.

Om grondbelastingen te heffen voor Rome, moest alle grond officieel beschreven worden. Dit kon alleen als je zelf naar de plek ging om je te registreren.

Zowel Jozef als Maria stammen uit het huis van David en hebben in Bethlehem erfgrond. Daarom moeten zij beiden op reis, willen ze het recht op hun grond voor de Romeinse wet niet verliezen.

Jozef en zijn ondertrouwde vrouw gaan van Nazareth naar Bethlehem. Lukas schrijft het op deze manier, omdat Jozef en Maria wel getrouwd zijn, maar nog niet als man en vrouw samenleven. De reis die ze maken is ca. 180 km lang, dit is ongeveer 5 dagen lopen.

Aangekomen in Bethlehem vinden ze een herberg, dit is een eenvoudige overnachtingsplaats aan de openbare weg voor doortrekkende reizigers en hun rijdier. Voor Jozef en Maria was er geen plaats. Noodgedwongen gebruiken ze een lege stal als verblijfplaats. De herders zijn in deze tijd van het jaar met hun kudde buiten, alleen 's winters worden schapen in de stal ondergebracht. In deze lege stal wordt Jezus geboren. Maria wikkelt haar Zoon in doeken die ze had meegenomen. Van de voerbak(kribbe) wordt een wieg gemaakt.





G E L O O F S L E E R

De profeet Micha voorzegt dat Christus in Bethlehem zal geboren worden (Micha 5:1). God bestuurt alle dingen. In Lukas 2 zien we daarvan een duidelijk voorbeeld. God gebruik de verordening van keizer Augustus om Jozef én Maria in Bethlehem te brengen. Jozef en Maria kennen ongetwijfeld deze profetie en zullen zich zeer verwonderd hebben over deze gelukkige samenloop van omstandigheden. het is niet meer de vraag of ze naar Bethlehem moeten gaan. Dat is hun duidelijk, omdat de Messias daar volgens de Heilige Schrift geboren zal worden.

In de herberg is geen plaats. Ook wij houden van nature ons hart voor de Heere Jezus gesloten. Hij vraagt wel toegang: *Zie Ik sta aan de deur en Ik klop; indien iemand Mijn stem zal horen en deur opendoen, Ik zal tot hem inkomen* (Openb. 3:20). Op veel manieren komt God tot ons, bij je doop heeft Hij het al beloofd: Bij Mij is vergeving en zaligheid te verkrijgen.

Christus werd geboren op het door God bepaalde tijdstip in de geschiedenis. *Maar wanneer de volheid van de tijd gekomen is, heeft God Zijn Zoon uitgezonden, geworden uit een vrouw, geworden onder de Wet; opdat Hij degenen die onder de Wet waren, verlossen zou en opdat wij de aanneming tot kinderen verkrijgen zouden* (Gal. 4: 4,5).

In de verzen die volgen op het gedeelte in Lukas 2 krijgen de herders van de engel te horen dat de lang verwachte Messias is geboren; *dat u heden is geboren de Zaligmaker* (Luk. 2: 11). De betekenis van de Naam 'Jezus' is 'Zaligmaker'. In Zijn naam is zichtbaar dat de belofte vervuld is, Hij is gekomen om zondaren zalig te maken.



S T A R T O P D R A C H T

Aan het begin van een bijbelstudie is het goed om de voorkennis van de kinderen te activeren. Bij deze startopdracht denken ze na over *de geboorte van de Heere Jezus*. Kinderen kunnen aan hele verschillende woorden denken. Enkele voorbeelden zijn: Bethlehem, Jozef, Maria, stal, kribbe, de herders of de wijzen uit het Oosten.

Wanneer iedereen drie woorden heeft opgeschreven heeft is het goed om een inventarisatie ronde te doen. Zijn er woorden die vaker worden genoemd of juist niet. Laat ook kinderen uitleggen waarom ze aan het woord denken of vraag wie een zelfde woord heeft opgeschreven. Zo weet je welke gedachten de kinderen aan het begin van de Bijbelstudie hebben over de geboorte van Jezus.



B I J B E L L E Z E N

Begin met het lezen van Micha 5:1. In dit vers wordt de geboorte van de Heere Jezus voorzegt. Hij zal geboren worden in Bethlehem. Voor de mensen die toen leefden was het een onbetekenend plaatsje. Voor God heeft deze plaats de grootste betekenis. Het is de plaats van de geboorte van Zijn Zoon.

Dat Jezus geboren wordt, laat zien dat Hij echt mens was. Maar in hetzelfde vers zien we ook dat Jezus echt God is, Micha schrijft: van de dagen der eeuwigheid.

Na het lezen van Micha 5:1 is het goed om het vers te bespreken door enkele vragen erover te stellen. Bijvoorbeeld:

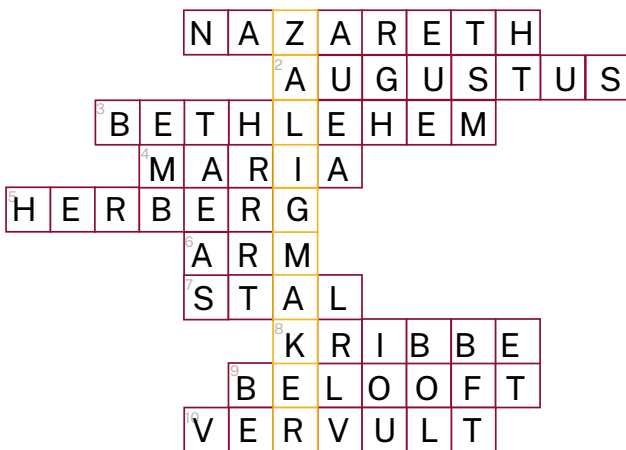
- Welk woord gebruikt Micha voor de Zoon van God? (Mij)
- Wat zou Micha bedoelen met 'van de dagen der eeuwigheid'? (De beloofde Jezus die geboren zal worden, is van eeuwigheid al God)

Lees daarna het voorbeeld en vraag of de kinderen ook wel eens plannen maken. Veranderen die plannen of blijven ze altijd hetzelfde? Maakt God plannen? Blijft Gods plan hetzelfde? Gods plan is niet veranderd. Lees maar eens het gedeelte uit Lukas 2.

De profeet Micha had al voorzeggd waar Jezus geboren zal worden, in Bethlehem. Jozef en Maria woonden helemaal niet in de buurt, maar doordat de keizer gebod dat je je moest laten beschrijven gingen ze er wel heen. Dat heeft God zo bestuurd. Bestuurt God ook jouw leven?



VUL DE WOORDEN IN



De oplossing is: ZALIGMAKER



VERBIND DE GEBEURTENIS

Geboorte: God heeft mij in een christelijk gezin geplaatst.

Gedoopt: Ik ben jouw God.

School: ik leer psalmen, liederen en Bijbelverhalen.

Mee naar de kerk: Gods Woord wordt uitgelegd.

Leren lezen: ik kan zelf uit de Bijbel of een dagboek lezen.

Club: met elkaar nadenken over Gods Woord.

Afscheid basisschool: Ik ga van school en het Woord gaat mee.

Bidden: in gesprek met God

0 jaar

0 jaar (na een paar weken)

4 jaar

Vanaf 4 jaar

Vanaf 5 jaar

Vanaf je eerste clubjaar

Vanaf 11 jaar

Elke leeftijd mogelijk



SAMEN IN GESPREK

- God gaf Zijn Zoon Jezus om zondaren zalig te maken. Zaligmaker betekent redder. De Heere Jezus is naar deze wereld gekomen, daardoor is het mogelijk dat ik van mijn zonden verlost kan worden.
- Hoe kan jij aan de Heere laten zien dat je blij bent dat Hij ook jouw God wil zijn en een plan voor jou heeft? Mogelijke antwoorden: door zingen, bidden, bijbellezen, naar de kerk of naar club gaan.
- Aan het begin van de Bijbelstudie heb je drie woorden opgeschreven waaraan jij denkt als het gaat over de geboorte van de Heere Jezus. Door deze Bijbelstudie denk je misschien we aan nieuwe woorden. Schrijf deze dan hiernaast op. Mogelijke antwoorden: belofte, Gods plan, Zaligmaker, Bethlehem, voorzeggd door Micha etc.



SAMEN ZINGEN

In de Bijbelstudie staan ideeën van psalmen en liederen om te zingen met elkaar. Wanneer er gezongen wordt is afhankelijk van persoonlijke voorkeur. Het kan vooraf, achteraf of tijdens de Bijbelstudie.

Passend bij de Bijbelstudie is de lofzang van Maria. In haar lofzang looft Maria haar Zaligmaker: *'Mijn Zaligmaker noemen'*.

De geschiedenis uit Lukas 2 kan gezongen worden in liedvorm met het lied: In Bethlehem stal. Er is lang gewacht op de geboorte van de Heere Jezus. Hier staan verschillende liederen bij stil. Daarom passen de liederen: Eeuwenlang geleden, In de stad van koning David of Stille nacht, heilige nacht goed bij het thema 'Gods plan'.

Een lied om de Bijbelstudie mee af te sluiten is: Alzo lief had God de wereld. In dit lied wordt een samenvatting gegeven waarin de kern van kerst naar voren komt.



MAAK DE TEKENING COMPLEET

1. Naast dat de cijfertekening ingekleurd kan worden, is het ook mogelijk om af te sluiten met het maken van een boekenlegger over Lukas 2:6. Zie daarvoor de pagina hieronder.
2. Het is ook mogelijk om als afsluiting en samenvatting van de Bijbelstudie deze video te bekijken: <https://abcvoorkinderen.nl/christus>.



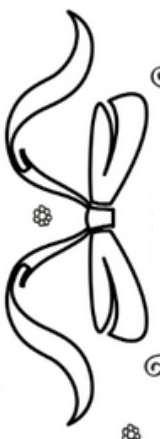


EN HET
GESCHIEDDE,

ALS ZIJ DAAR WAREN,

*dat de dagen
vervuld werden,*

DAT ZIJ BAREN
ZOU.



Lukas 2:6

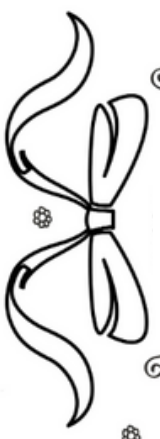


EN HET
GESCHIEDDE,

ALS ZIJ DAAR WAREN,

*dat de dagen
vervuld werden,*

DAT ZIJ BAREN
ZOU.



Lukas 2:6

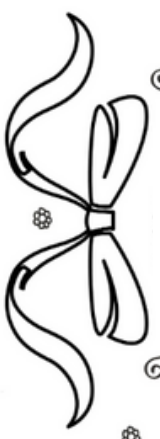


EN HET
GESCHIEDDE,

ALS ZIJ DAAR WAREN,

*dat de dagen
vervuld werden,*

DAT ZIJ BAREN
ZOU.



Lukas 2:6