

Welke vorm en applicatie voor groepscontact moet ik kiezen?





Er is onderscheid tussen een onlinegesprek met beeld en geluid (2 richtings-communicatie), en een livestream (1 richtings-communicatie). Zie de tabel voor meer informatie.

Apps	Geschikt voor	Doel	Interactie
Zoom / Teams / Jitsi Meet / Google Meet / Google Hangouts	Onlinegesprek met beeld en geluid	Bespreking in kleine groep	Actief gesprek mogelijk
YouTube / Facebook / Instagram / Platform eigen gemeente	Livestream, video-uitzending	Een grote groep bereiken	Voornamelijk zenden. Reageren is live mogelijk

Wanneer gekozen wordt voor een onlinegesprek, zijn er veel apps beschikbaar. Door de huidige omstandigheden worden de apps ook snel doorontwikkeld, dat betekent dat er steeds nieuwe functionaliteiten worden toegevoegd.

Belangrijke vragen voor het opzetten van een groeps gesprek is:

- Moet ervoor betaald worden?
- Is het voor iedereen snel beschikbaar? Waar zijn deelnemers mogelijk al aan gewend?
- Kan ik de deelnemers in aparte groepen indelen, voor groepsbesprekingen?

App	Beschikbaarheid	Veilig	Voordeel ✓	Nadeel ✗
Microsoft Teams 	Gratis voor non-profit en beschikbaar binnen het onderwijs	+	Leerlingen zijn gewend om hiermee te werken. Platform biedt veel extra mogelijkheden	
Jitsi Meet 	Gratis	+	Gesprek is makkelijk op te zetten. Groepen kunnen van tevoren worden aangemaakt.	
Google Meet / Hangouts 	Gratis en betaald. Bij een gratis variant stopt de sessie na 60 minuten	+	Makkelijk online te gebruiken	Betaalde software voor langere sessies
Zoom 	Gratis en betaald. Bij een gratis variant stopt de sessie na 40 minuten	-	Mogelijk om mensen in aparte groepen (breakout rooms) te zetten, voor groeps gesprek	Bij veel organisaties verboden vanwege onveiligheid. Betaalde software

We wensen je veel succes. Heb je hulp nodig? Neem gerust contact op met één van onze jeugdwerkadviseurs